

**PADRÃO
AUDITORIA S/S**

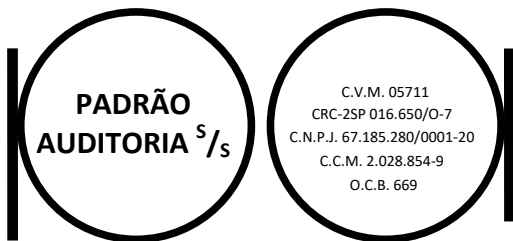
C.V.M. 05711
CRC-2SP 016.650/O-7
C.N.P.J. 67.185.280/0001-20
C.C.M. 2.028.854-9
O.C.B. 669

PIVÔ ARTE E PESQUISA

**Demonstrações financeiras encerradas em
31 de dezembro de 2023 e 2022 com**

Relatório dos auditores independentes

Rua Major Maragliano, 341 – Vila Mariana
CEP 04017-030 São Paulo – SP Fone (11)5080-5855
e-mail: padrao@padraoauditoria.com.br
<https://www.padraoauditoria.com.br>



PA – 21.101/24

RELATÓRIO DOS AUDITORES INDEPENDENTES SOBRE AS DEMONSTRAÇÕES FINANCEIRAS

Ilmos. Srs. Diretores da
PIVÔ ARTE E PESQUISA
São Paulo – SP

Opinião

Examinamos as demonstrações financeiras da **PIVÔ ARTE E PESQUISA**, que compreendem o balanço patrimonial em 31 de dezembro de 2023 e as respectivas demonstrações de sobras ou perdas, das mutações do patrimônio líquido, dos outros resultados abrangentes e dos fluxos de caixa para o exercício findo nessa data, bem como as correspondentes notas explicativas, incluindo o resumo das principais políticas contábeis.

Em nossa opinião, as demonstrações financeiras acima referidas apresentam adequadamente, em todos os aspectos relevantes, a posição patrimonial e financeira da **PIVÔ ARTE E PESQUISA** em 31 de dezembro de 2023, o desempenho de suas atividades e os seus fluxos de caixa para o exercício findo nessa data, de acordo com as práticas contábeis adotadas no Brasil aplicáveis às pequenas e médias empresas (NBC TG 1000 (R1)), e entidades sem finalidades de lucros (ITG 2002 (R1)).

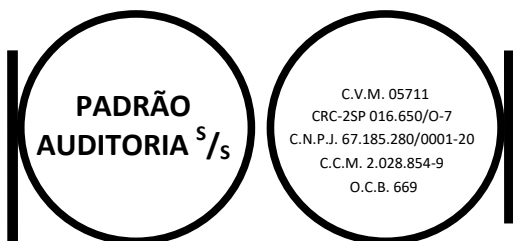
Base para opinião sobre as demonstrações financeiras

Nossa auditoria foi conduzida de acordo com as normas brasileiras e internacionais de auditoria. Nossas responsabilidades, em conformidade com tais normas, estão descritas na seção a seguir intitulada “Responsabilidades do auditor pela auditoria das demonstrações financeiras”. Somos independentes em relação à Associação, de acordo com os princípios éticos relevantes previstos no Código de Ética Profissional do Contador e nas normas profissionais emitidas pelo Conselho Federal de Contabilidade, e cumprimos com as demais responsabilidades éticas de acordo com essas normas. Acreditamos que a evidência de auditoria obtida é suficiente e apropriada para fundamentar a nossa opinião.

Responsabilidades da administração e da governança pelas demonstrações financeiras

A administração da Associação é responsável pela elaboração e adequada apresentação das demonstrações financeiras de acordo com as práticas contábeis adotadas no Brasil aplicáveis às pequenas e médias empresas (NBC TG 1000 (R1)) e entidades sem finalidade de lucro (ITG 2002 (R1)) e pelos controles internos que ela determinou como necessários para permitir a elaboração de demonstrações financeiras livres de distorção relevante, independentemente se causada por fraude ou erro.

Na elaboração das demonstrações financeiras, a administração é responsável pela avaliação da capacidade de a Associação continuar operando, divulgando, quando aplicável, os assuntos relacionados com a sua continuidade operacional e o uso dessa base contábil na elaboração das demonstrações financeiras, a não ser que a administração pretenda liquidar a Associação ou cessar suas operações, ou não tenha nenhuma alternativa realista para evitar o encerramento das atividades.



PA – 21.101/24

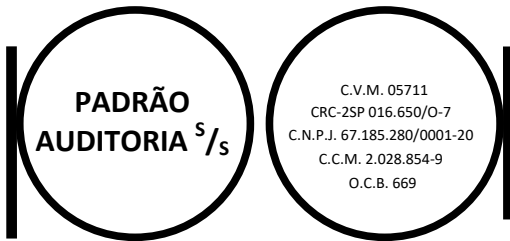
Os responsáveis pela governança da Associação são aqueles com responsabilidade pela supervisão do processo de elaboração das demonstrações financeiras.

Responsabilidades do auditor pela auditoria das demonstrações financeiras

Nossos objetivos são obter segurança razoável de que as demonstrações financeiras, tomadas em conjunto, estão livres de distorção relevante, independentemente se causada por fraude ou erro, e emitir relatório de auditoria contendo nossa opinião. Segurança razoável é um alto nível de segurança, mas não uma garantia de que a auditoria realizada de acordo com as normas brasileiras e internacionais de auditoria sempre detectam as eventuais distorções relevantes existentes. As distorções podem ser decorrentes de fraude ou erro e são consideradas relevantes quando, individualmente ou em conjunto, possam influenciar, dentro de uma perspectiva razoável, as decisões econômicas dos usuários tomadas com base nas referidas demonstrações financeiras.

Como parte da auditoria realizada, de acordo com as normas brasileiras e internacionais de auditoria, exercemos julgamento profissional e mantemos ceticismo profissional ao longo da auditoria. Além disso:

- Identificamos e avaliamos os riscos de distorção relevante nas demonstrações financeiras, independentemente se causada por fraude ou erro, planejamos e executamos procedimentos de auditoria em resposta a tais riscos, bem como obtemos evidência de auditoria apropriada e suficiente para fundamentar nossa opinião. O risco de não detecção de distorção relevante resultante de fraude é maior do que o proveniente de erro, já que a fraude pode envolver o ato de burlar os controles internos, conluio, falsificação, omissão ou representações falsas intencionais.
- Obtemos entendimento dos controles internos relevantes para a auditoria para planejarmos procedimentos de auditoria apropriados às circunstâncias, mas, não com o objetivo de expressarmos opinião sobre a eficácia dos controles internos da Associação.
- Avaliamos a adequação das políticas contábeis utilizadas e a razoabilidade das estimativas contábeis e respectivas divulgações feitas pela administração.
- Concluimos sobre a adequação do uso, pela administração, da base contábil de continuidade operacional e, com base nas evidências de auditoria obtidas, se existe incerteza relevante em relação a eventos ou condições que possam levantar dúvida significativa em relação à capacidade de continuidade operacional da Associação. Se concluirmos que existe incerteza relevante, devemos chamar atenção em nosso relatório de auditoria para as respectivas divulgações nas demonstrações financeiras ou incluir modificação em nossa opinião, se as divulgações forem inadequadas. Nossas conclusões estão fundamentadas nas evidências de auditoria obtidas até a data de nosso relatório. Todavia, eventos ou condições futuras podem levar a Associação a não mais se manter em continuidade operacional.
- Avaliamos a apresentação geral, a estrutura e o conteúdo das demonstrações financeiras, inclusive as divulgações e se as demonstrações financeiras representam as correspondentes transações e os eventos de maneira compatível com o objetivo de apresentação adequada.



PA – 21.101/24

Comunicamo-nos com os responsáveis pela governança a respeito, entre outros aspectos, do alcance planejado, da época da auditoria e das constatações significativas de auditoria, inclusive as eventuais deficiências significativas nos controles internos que identificamos durante nossos trabalhos.

São Paulo, 11 de outubro de 2024.

PADRÃO AUDITORIA S.S.
CRC-2SP 016.650/0-7

YUKIO FUNADA
Contador CRC-1SP 043.351/0-8

PIVÔ ARTE E PESQUISA

Balancos patrimoniais

Em 31 de dezembro de 2023 e 2022

(Em Reais)

Ativo				Passivo e patrimônio líquido			
	Notas	2023	2022		Notas	2023	2022
Circulante				Circulante			
Caixa e equivalentes de caixa	4	759.435	1.285.746	Fornecedores		151.465	15.173
Contas a receber	5	398.154	327.406	Obrigações trabalhistas	7	119.999	103.242
Outros créditos		400	400	Obrigações tributárias	8	133.940	73.878
Impostos a recuperar		7.374	7.374	Projetos a executar	9	461.791	1.173.681
Despesas antecipadas		1.058	2.953	Adiantamento de cliente		-	220.349
Total do ativo circulante		1.166.421	1.623.879	Total do passivo circulante		867.195	1.586.323
Não circulante				Não circulante			
Contas a receber	5	-	77.942	Empréstimos - Mútuos		92.000	-
Imobilizado	6	341.688	329.779			92.000	-
(-)Depreciação acumulada	6	(219.548)	(187.802)	Patrimônio social	11	329.366	257.475
Total do ativo não circulante		122.140	219.919	Patrimônio social		329.366	257.475
Total do ativo		1.288.561	1.843.798	Total do passivo e patrimônio líquido		1.288.561	1.843.798

As notas explicativas da Administração são parte integrante das demonstrações financeiras.

PIVÔ ARTE E PESQUISA

Demonstração do resultado

Exercícios findos em 31 de dezembro de 2023 e 2022

(Em Reais)

	Notas	2023	2022
Com restrição	9		
Subvenções		603.750	494.616
Rendimentos financeiros		41.007	19.176
		644.757	513.792
Sem restrição			
Doações livres		197.311	144.522
Parceiros Institucionais		1.707.011	111.730
Programa Amigos do Pivô		4.151	17.019
Vendas de bens e serviços		2.136.592	2.575.475
Rendimentos financeiros		10.618	59.823
Aluguéis		287.946	299.800
Outras receitas		195.693	390
Gratuidades obra de arte		1.257.228	421.206
		5.796.550	3.629.965
Total das receitas operacionais	12	6.441.307	4.143.757
Custos com Projetos	9		
Salários, encargos e benefícios		(350)	(27.597)
Serviços de terceiros		(497.371)	(343.243)
Despesas gerais e administrativas		(143.748)	(137.565)
Despesas financeiras		(3.288)	(5.387)
Total de custos com projetos		(644.757)	(513.792)
Despesas Operacionais			
Salários, encargos e benefícios	13	(1.282.675)	(1.340.822)
Serviços de terceiros	14	(1.661.523)	(887.412)
Despesas gerais e administrativas	15	(1.222.585)	(1.758.570)
Despesas tributárias		(250.098)	(308.769)
Depreciação		(31.746)	(31.026)
Despesas financeiras	16	(18.804)	(32.413)
Gratuidades obra de arte		(1.257.228)	(421.206)
Total de despesas operacionais		(5.724.659)	(4.780.218)
Superávit / (déficit) do exercício		71.891	(1.150.253)

As notas explicativas da Administração são parte integrante das demonstrações financeiras.

A Entidade não possui Outros Resultados Abrangentes.

PIVÔ ARTE E PESQUISA

Demonstração das mutações do patrimônio líquido de 2023 e 2022

(Em Reais)

	Patrimônio social	Superávit (déficit) do exercício	Total patrimônio social
Saldos em 31 de dezembro de 2021	1.407.728	-	1.407.728
Transferência para patrimônio social	(1.150.253)	1.150.253	-
Déficit do exercício	-	(1.150.253)	(1.150.253)
Saldos em 31 de dezembro de 2022	257.475	-	257.475
Transferência para patrimônio social	71.891	(71.891)	-
Superávit do exercício	-	71.891	71.891
Saldos em 31 de dezembro de 2023	329.366	-	329.366

As notas explicativas da Administração são parte integrante das demonstrações financeiras.

PIVÔ ARTE E PESQUISA

Demonstração dos fluxos de caixa

Exercícios findos em 31 de dezembro de 2023 e 2022

(Em Reais)

	2023	2022
Fluxo de caixa das atividades operacionais		
Superávit / (déficit) do exercício	71.891	(1.150.253)
Depreciação	31.746	31.026
Varição nos ativos e passivos		
Contas a receber	7.194	16.971
Impostos a recuperar	-	(7.374)
Despesas antecipadas	1.895	(2.953)
Fornecedores	136.292	(11.257)
Obrigações trabalhistas	16.757	559
Obrigações tributárias	60.062	(58.848)
Projetos a executar	(711.890)	343.640
Adiantamento de cliente	(220.349)	219.306
Caixa gerado pelas atividades operacionais	(606.402)	(619.183)
Fluxo de caixa das atividades de investimento		
Aquisições de ativo imobilizado	(11.909)	(12.476)
Caixa aplicado nas atividades de investimentos	(11.909)	(12.476)
Fluxo de caixa das atividades de financiamento		
Empréstimos - Mútuos	92.000	-
Caixa aplicado nas atividades de financiamento	92.000	-
Diminuição de caixa e equivalentes de caixa, líquidos	(526.311)	(631.659)
Caixa e equivalentes de caixa no início do exercício	1.285.746	1.917.405
Caixa e equivalentes de caixa no final do exercício	759.435	1.285.746

As notas explicativas da Administração são parte integrantes das demonstrações financeiras.

**NOTAS EXPLICATIVAS ÀS DEMONSTRAÇÕES FINANCEIRAS
EM 31 DE DEZEMBRO DE 2023 E 2022**
(Em Reais)

1. Contexto Operacional

O Pivô é uma associação cultural sem fins lucrativos, fundada em 2012 e que atua como plataforma de intercâmbio e experimentação artística a partir do seu espaço no Edifício Copan, no centro de São Paulo. O objetivo principal da instituição é fomentar e divulgar a produção artística local e criar um espaço livre e aberto para a interlocução entre diversos agentes do campo da cultura contemporânea, em esfera nacional e internacional. O programa do Pivô se articula entre projetos comissionados, exposições, programas públicos, publicações e residências artísticas, sempre levando em conta o potencial que a arte contemporânea tem de instaurar questionamentos críticos e abrir novas possibilidades de envolvimento com as questões cruciais do nosso tempo.

2. Apresentação das demonstrações financeiras

Base de apresentação das demonstrações financeiras

Declaração de conformidade

As demonstrações financeiras foram elaboradas e estão sendo apresentadas de acordo com as práticas contábeis adotadas no Brasil aplicáveis às pequenas e médias empresas, definidas no Pronunciamento Técnico CPC PME - Contabilidade para Pequenas e Médias Empresas (NBC TG 1000 (R1)), e conforme as regras aplicáveis as entidades sem finalidades de lucros, em conformidade com a ITG 2002 (R1) - Entidades sem Finalidade de Lucros aprovada pela Resolução 1.409/12 do Conselho Federal de Contabilidade, e evidenciam todas as informações relevantes próprias das demonstrações financeiras, e somente elas, as quais estão consistentes com as utilizadas pela Administração na sua gestão.

Base de mensuração

As demonstrações financeiras foram preparadas com base no custo histórico.

Moeda funcional e moeda de apresentação

A moeda funcional da Entidade é o Real (R\$). Todos os valores apresentados nestas demonstrações financeiras estão expressos em reais, exceto quando indicado de outra forma.

Uso de estimativas e julgamentos

As preparações das demonstrações financeiras estão de acordo com as práticas contábeis adotadas no Brasil aplicáveis a entidades sem finalidade de lucros, e exigem que a Administração faça julgamentos, estimativas e premissas que afetam a aplicação de políticas contábeis e os valores reportados de ativos, passivos, receitas e despesas. Os resultados reais podem divergir dessas estimativas.

Estimativas e premissas são revistas de uma maneira contínua. Revisões com relação a estimativas contábeis são reconhecidas no período em que as estimativas são revisadas e em quaisquer períodos futuros afetados.

Não há informações sobre julgamentos críticos referentes às políticas contábeis adotadas que apresentam efeitos sobre os valores reconhecidos nas demonstrações financeiras.

3. Principais práticas contábeis

As principais práticas contábeis descritas em detalhes abaixo têm sido aplicadas de maneira consistente a todos os períodos apresentados nessas demonstrações financeiras.

a. Instrumentos financeiros

Ativos financeiros não derivativos

A Entidade reconhece os empréstimos e recebíveis e os depósitos inicialmente na data em que foram originados. Todos os outros ativos e passivos financeiros são reconhecidos inicialmente na data da negociação na qual a Entidade se torna uma das partes das disposições contratuais do instrumento.

A Entidade tem seus ativos e passivos financeiros não derivativos registrados pelo valor justo por meio do resultado.

Ativos financeiros registrados pelo valor justo por meio do resultado

Um ativo financeiro é classificado pelo valor justo por meio do resultado caso seja classificado como mantido para negociação e seja designado como tal no momento do reconhecimento inicial. Os ativos financeiros são designados pelo valor justo por meio do resultado se a Entidade gerencia tais investimentos e toma decisões de compra e venda baseadas em seus valores justos de acordo com a gestão de riscos documentada e a estratégia de investimentos da Entidade. Os custos da transação, após o reconhecimento inicial, são reconhecidos no resultado como incorridos.

Ativos financeiros registrados pelo valor justo por meio do resultado são medidos pelo valor justo, e mudanças no valor justo desses ativos são reconhecidas no resultado do exercício.

Passivos financeiros não derivativos

Os passivos financeiros são reconhecidos inicialmente na data de negociação na qual a Entidade se torna uma parte das disposições contratuais do instrumento. A Entidade baixa um passivo financeiro quando tem suas obrigações contratuais retiradas, canceladas ou vencidas. A Entidade tem o seguinte passivo financeiro não derivativo: fornecedores e outras contas a pagar.

Tais passivos financeiros são reconhecidos inicialmente pelo valor justo acrescido de quaisquer custos de transação atribuíveis. Após o reconhecimento inicial, esses passivos financeiros são medidos pelo custo amortizado pelo método dos juros efetivos.

Caixa e equivalentes de caixa

São representados por valores de liquidez imediata e com vencimento original de até 90 dias e com risco insignificante de mudança de valor, apresentados ao custo de aquisição, acrescidos dos rendimentos incorridos até as datas dos balanços e ajustadas, quando aplicável, ao seu equivalente valor de mercado, se inferior ao saldo contábil. Caixa e equivalentes de caixa abrangem saldos de caixa, bancos conta movimento e aplicações financeiras.

Instrumentos financeiros derivativos

Não houve operações com instrumentos financeiros derivativos durante o exercício de 2023 e 2022.

b. Imobilizado

Reconhecimento e mensuração

Itens do ativo imobilizado são mensurados pelo custo histórico de aquisição ou construção, deduzido de depreciação acumulada.

Depreciação

A depreciação é calculada sobre o valor depreciável, que é o custo de um ativo, ou outro valor substituído do custo, deduzido do valor residual.

A Entidade realiza o cálculo da depreciação considerando as seguintes taxas:

<u>Descrição</u>	<u>2023</u>	<u>2022</u>
Móveis e utensílos	10%	10%
Benfeitorias em imóveis de terceiros	10%	10%
Equipamentos proc. de dados	20%	20%
Ferramentas	10%	10%

c. Ajuste a Valor Presente (AVP) de ativos e passivos

A Administração da Entidade não pratica transações significativas de vendas a prazo com valores pré-fixados. Assim, os saldos dos direitos e das obrigações estão mensurados nas datas de encerramento dos exercícios por valores próximos aos respectivos valores presentes.

d. Provisões

Uma provisão é reconhecida, em função de um evento passado, se a Entidade tem uma obrigação legal ou construtiva que possa ser estimada de maneira confiável, e é provável que um recurso econômico seja exigido para liquidar a obrigação. As provisões são apuradas por meio do desconto dos fluxos de caixa futuros esperados a uma taxa antes de impostos que reflete as avaliações atuais de mercado quanto ao valor do dinheiro no tempo e riscos específicos para o passivo.

e. Outros ativos e passivos (circulantes e não circulantes)

Um ativo é reconhecido no balanço patrimonial quando for provável que seus benefícios econômicos futuros serão gerados em favor da Entidade e seu custo ou valor puder ser mensurado com segurança.

Um passivo é reconhecido no balanço patrimonial quando a Entidade possui uma obrigação legal ou constituída como resultado de um evento passado, sendo provável que um recurso econômico seja requerido para liquidá-lo. São acrescidos, quando aplicável, dos correspondentes encargos e das variações monetárias ou cambiais incorridas. As provisões são registradas tendo como base as melhores estimativas do risco envolvido.

Os ativos e passivos são classificados como circulantes quando sua realização ou liquidação é provável que ocorra nos próximos 12 meses. Caso contrário, são demonstrados como não circulantes.

f. Ativos e passivos contingentes e obrigações legais

As práticas contábeis para registro e divulgação de ativos e passivos contingentes e obrigações legais são as seguintes:

Ativos contingentes: são reconhecidos somente quando há garantias reais ou decisões judiciais favoráveis, transitadas em julgado. Os ativos contingentes com êxitos prováveis são apenas divulgados em nota explicativa;

Passivos contingentes: são provisionados quando as perdas forem avaliadas como prováveis e os montantes envolvidos forem mensuráveis com suficiente segurança. Os passivos contingentes avaliados como de perdas possíveis são apenas divulgados em nota explicativa e os passivos contingentes avaliados como de perdas remotas não são provisionados e nem divulgados.

g. Demonstração dos fluxos de caixa

A Administração da Entidade apresenta os fluxos de caixa às atividades operacionais usando o método indireto, segundo o qual o resultado líquido é ajustado pelos efeitos de transações que não envolvem caixa, pelos efeitos de quaisquer diferimentos ou apropriações por competência sobre recebimentos de caixa ou pagamentos em caixa operacionais passados ou futuros e pelos efeitos de itens de receita ou despesas associados com fluxos de caixa das atividades de investimento ou de financiamento.

h. Receitas com trabalhos voluntários

Conforme estabelecido na Interpretação ITG 2002 (R1) - Entidade sem Finalidade de Lucro, a Entidade passou a valorizar as receitas com trabalhos voluntários, inclusive de membros integrantes de órgãos da administração sendo mensuradas ao seu valor justo levando-se em consideração os montantes que a Entidade haveria de pagar caso contratasse estes serviços em mercado similar. As receitas com trabalhos voluntários são reconhecidas no resultado do exercício em contrapartida a despesas operacionais também no resultado do exercício. Em 31 de dezembro de 2023 e 2022, a Entidade não registrou saldos referentes a trabalhos voluntários.

4. Caixas e equivalentes de caixa

Descrição	2023	2022
Caixas e bancos recursos livres	8.863	8.371
Aplic. financeiras recursos livres	286.171	610.729
Aplic. Financeiras recursos restritos	464.401	666.646
	759.435	1.285.746

5. Contas a receber

Descrição	2023	2022
Duplicatas a receber	398.154	327.406
Doações a receber	-	77.942
	398.154	405.348
Circulante	398.154	327.406
Não circulante	-	77.942

6. Ativo imobilizado

Descrição	Tx. Depr. Anual	2023			2022		
		Custo	Depr.Acum	Líquido	Custo	Depr.Acum	Líquido
Móveis e utensílios	10%	33.009	(6.312)	26.696	21.100	(4.202)	16.897
Equipamentos de processamento de dados	20%	12.314	(12.314)	-	12.314	(12.314)	-
Ferramentas	10%	520	(485)	35	520	(433)	87
Benfeitorias	10%	295.846	(200.437)	95.409	295.846	(170.852)	124.993
		341.688	(219.548)	122.140	329.779	(187.802)	141.978
Movimentação do custo		Saldo em	Adições	Saldo em			
		01/01/2022		31/12/2022			
Móveis e utensílios		8.624	12.476	21.100			
Equipamentos de processamento de dados		12.314	-	12.314			
Ferramentas		520	-	520			
Benfeitorias		295.846	-	295.846			
		317.304	12.476	329.779			
Movimentação da depreciação		Saldo em	Adições	Saldo em			
		01/01/2022		31/12/2022			
Móveis e utensílios		(2.813)	(1.389)	(4.202)			
Equipamentos de processamento de dados		(12.314)	-	(12.314)			
Ferramentas		(381)	(52)	(433)			
Benfeitorias		(141.268)	(29.585)	(170.852)			
		(156.776)	(31.026)	(187.802)			
		160.527	(18.550)	141.978			
Movimentação do custo		Saldo em	Adições	Saldo em			
		01/01/2023		31/12/2023			
Móveis e utensílios		21.100	11.909	33.009			
Equipamentos de processamento de dados		12.314	-	12.314			
Ferramentas		520	-	520			
Benfeitorias		295.846	-	295.846			
		329.779	11.909	341.688			
Movimentação da depreciação		Saldo em	Adições	Saldo em			
		01/01/2023		31/12/2023			
Móveis e utensílios		(4.202)	(2.110)	(6.312)			
Equipamentos de processamento de dados		(12.314)	-	(12.314)			
Ferramentas		(433)	(52)	(485)			
Benfeitorias		(170.852)	(29.585)	(200.437)			
		(187.802)	(31.746)	(219.548)			
		141.978	(19.837)	122.140			

7. Obrigações trabalhistas

Descrição	2023	2022
Salários a pagar	1.994	250
Provisão de férias e encargos	60.266	45.280
INSS a recolher	22.749	25.443
FGTS a recolher	10.963	6.137
PIS s/ folha de pagamento	898	857
IRRF s/ folha de pagamento	23.130	25.175
ISS s/ autônomo	-	100
	120.000	103.242

8. Obrigações tributárias

Descrição	2023	2022
ICMS a recolher	85.577	73.289
ISS retido na fonte	824	348
IRRF	47.279	55
Outros	259	186
	133.939	73.878

9. Projetos a executar

O Programa Nacional de Apoio à Cultura (PRONAC) foi implementado pela Lei Rouanet (Lei 8.313/1991), com a finalidade de estimular a produção, a distribuição e o acesso aos produtos culturais, proteger e conservar o patrimônio histórico e artístico e promover a difusão da cultura brasileira e a diversidade regional, entre outras funções.

Descrição	01/01/2022	Valores recebidos repasses	Rendimentos	Consumo	Transf de Recursos	Saldos em 31/12/2022
MINC PRONAC 177020	574	-	-	-	-	574
MINC PRONAC 193112	599.466	144.305	18.113	(425.062)	-	336.823
PROAC 40/2021	150.000	-	1.063	(45.234)	-	105.829
EDITAL ESPACO CULTURAL	80.000	-	-	-	-	80.000
MINC PRONAC 223058	-	374.387	-	-	-	374.387
PROMAC	-	319.564	-	(43.496)	-	276.067
	830.041	838.256	19.176	(513.792)	-	1.173.681

Descrição	01/01/2023	Valores recebidos repasses	Rendimentos	Consumo	Transf de saldo de projetos	Transf de Recursos	Saldos em 31/12/2023
MINC PRONAC 177020	574	-	-	-	91	-	665
MINC PRONAC 193112	336.823	-	1.005	(16)	-	(337.813)	-
PROAC 40/2021	105.829	-	25	(1.867)	(103.987)	-	-
EDITAL ESPACO CULTURAL	80.000	-	-	-	(80.000)	-	-
MINC PRONAC 223058	374.387	104.142	21.909	(351.603)	(486.648)	337.813	1
PROMAC	276.067	-	18.069	(288.662)	(5.471)	-	3
MINC PRONAC 237757	-	463.733	-	(2.610)	-	-	461.123
	1.173.681	567.875	41.008	(644.757)	(676.015)	-	461.791

Valores recebidos/repasses - referem-se aos montantes recebidos ou captados para incentivo aos projetos vinculados.

Consumo - referem-se aos gastos que foram empregados nos projetos ao longo do exercício social.

Rendimentos - referem-se aos valores de rendimentos das contas de aplicações dos projetos.

Transferência de recursos - referem-se ao saldo do projeto anterior que foi transferido para o projeto do ano corrente.

Transferência de saldos de projetos - referem-se aos valores de saldos de projetos encerrados que foram transferidos para o resultado da Entidade.

10. Riscos trabalhistas

A Entidade reconhece a provisão para riscos trabalhistas quando seus assessores jurídicos consideram como provável o risco de perda de demandas judiciais e administrativas, que acarretarão desembolso de recursos que possam ser mensurados com razoável nível de segurança. A Entidade não reconhece os passivos contingentes quando esses são classificados como possíveis ou remotos. Em 31 de dezembro de 2023 e 2022, não foram constituídas provisões, pois não foram identificadas ações cuja probabilidade de perda seja reconhecida como provável.

11. Patrimônio social

O patrimônio social é composto pelos superávits e déficits dos exercícios aprovados pela Assembleia Geral. No exercício de 2023, a Entidade possui um superávit de R\$71.891 (em 2022 um déficit de R\$1.150.253).

12. Receitas operacionais

As doações, parceiros, aluguéis e vendas de bens e serviços, são provenientes de empresas privadas, pessoas físicas, fundações, sócios titulares, campanhas, eventos e rendas financeiras, integralmente aplicadas no país e destinadas ao cumprimento do objeto social da Entidade.

13. Despesas com pessoal

Descrição	2023	2022
Salários e ordenados	522.721	556.692
Adicionais e horas extras	131.632	250
Estagiário	31.300	4.500
Autônomo	45.911	67.521
Férias	92.383	214.154
13º salário	65.132	87.317
Aviso prévio e indenizações	16.250	49.473
Ass. médica e medicina do trabalho	405	470
Vale transporte	26.783	9.221
Vale refeição/refeitório	54.797	44.819
INSS	217.302	211.656
FGTS	63.456	80.323
PIS s/ folha de salários	7.351	7.222
Outras despesas com pessoal	7.252	7.204
	1.282.675	1.340.822

14. Serviços prestados por terceiros

Descrição	2023	2022
Contabilidade	25.836	12.515
Jurídico	37.260	5.000
Auditoria	14.102	13.072
Consultoria	-	22.223
Assessoria	143.808	129.232
Manutenção	170.237	31.370
Limpeza	17.288	23.293
Segurança e vigilância	34.407	1.400
Motoboy - entregas	15.267	386
Informática	17.833	10.227
Serviços administrativos	44.234	118.281
Curadoria	56.856	29.267
Montagem e desmontagem	-	45.755
Produção	557.774	142.337
Exposição	508.438	130.168
Fotografia	-	84.395
Outros serviços tomados	18.183	88.491
	1.661.523	887.412

15. Despesas gerais e administrativas

Descrição	2023	2022
Viagens	400	43.433
Ocupação	782.411	547.923
Despesa com veículos	-	11.185
Outras despesas administrativas	237.513	302.690
Lanches e refeições	-	13.465
Gráfica	-	23.398
Direitos autorais	-	40.648
Material de montagem e exposição	-	27.895
Infraestrutura residência Pivô Pesquisa	12.622	69.696
Locação de máquinas e equip.	76.777	157.322
Custo dos produtos/mercadorias vendidas	112.862	520.915
	1.222.585	1.758.570

16. Despesas financeiras

Descrição	2023	2022
Tarifa bancária	4.644	20.364
Juros e multas passivas	92	1.858
IOF	4.131	2.969
IRRF s/ aplicação	6.256	7.222
Despesa com operação de câmbio	3.681	-
	18.804	32.413

17. Avais, fianças e garantias

A Entidade não prestou garantias ou participou de quaisquer transações como interveniente garantidora durante o exercício de 2023 e 2022.

18. Renúncia fiscal

Em atendimento ao item 27, letra “c” da ITG 2002 (R1) - entidade sem finalidade de lucros, a Entidade apresenta a seguir a relação dos tributos objetos da renúncia fiscal para os exercícios findos em 31 de dezembro de 2023 e 2022:

- IRPJ (Imposto de renda da Pessoa Jurídica); - 15% e adicional de 10%;
- CSLL (Contribuição Social sobre o Lucro Líquido); - 9%;
- COFINS (Contribuição para o Financiamento da Seguridade Social) sobre as receitas próprias e sobre os rendimentos e aplicação financeira. – 7,6% e 4%, respectivamente.

21101-24 PIVO - Demonstração financeira 2023.pdf

Documento número #1cdb163d-0be6-4df5-b1e1-acade23cd74d

Hash do documento original (SHA256): 63fc3e45658afd728267f5ccbcdb1d94987819fa137413f51d7bca66bff16803

Assinaturas

 **Yukio Funada**

CPF: 056.172.868-20

Assinou em 11 out 2024 às 15:08:08

Log

- 11 out 2024, 14:35:04 Operador com email acompanhamento@padraoauditoria.com.br na Conta 9a1e59c4-0e80-4432-a108-57dd55285ff1 criou este documento número 1cdb163d-0be6-4df5-b1e1-acade23cd74d. Data limite para assinatura do documento: 10 de novembro de 2024 (14:34). Finalização automática após a última assinatura: habilitada. Idioma: Português brasileiro.
- 11 out 2024, 14:35:05 Operador com email acompanhamento@padraoauditoria.com.br na Conta 9a1e59c4-0e80-4432-a108-57dd55285ff1 adicionou à Lista de Assinatura: funada@uol.com.br para assinar, via E-mail, com os pontos de autenticação: Token via E-mail; Nome Completo; CPF; endereço de IP. Dados informados pelo Operador para validação do signatário: nome completo Yukio Funada.
- 11 out 2024, 15:08:08 Yukio Funada assinou. Pontos de autenticação: Token via E-mail funada@uol.com.br. CPF informado: 056.172.868-20. IP: 177.188.35.14. Componente de assinatura versão 1.1020.0 disponibilizado em https://app.clicksign.com.
- 11 out 2024, 15:08:09 Processo de assinatura finalizado automaticamente. Motivo: finalização automática após a última assinatura habilitada. Processo de assinatura concluído para o documento número 1cdb163d-0be6-4df5-b1e1-acade23cd74d.



Documento assinado com validade jurídica.

Para conferir a validade, acesse <https://www.clicksign.com/validador> e utilize a senha gerada pelos signatários ou envie este arquivo em PDF.

As assinaturas digitais e eletrônicas têm validade jurídica prevista na Medida Provisória nº. 2200-2 / 2001

Este Log é exclusivo e deve ser considerado parte do documento nº 1cdb163d-0be6-4df5-b1e1-acade23cd74d, com os efeitos prescritos nos Termos de Uso da Clicksign, disponível em www.clicksign.com.